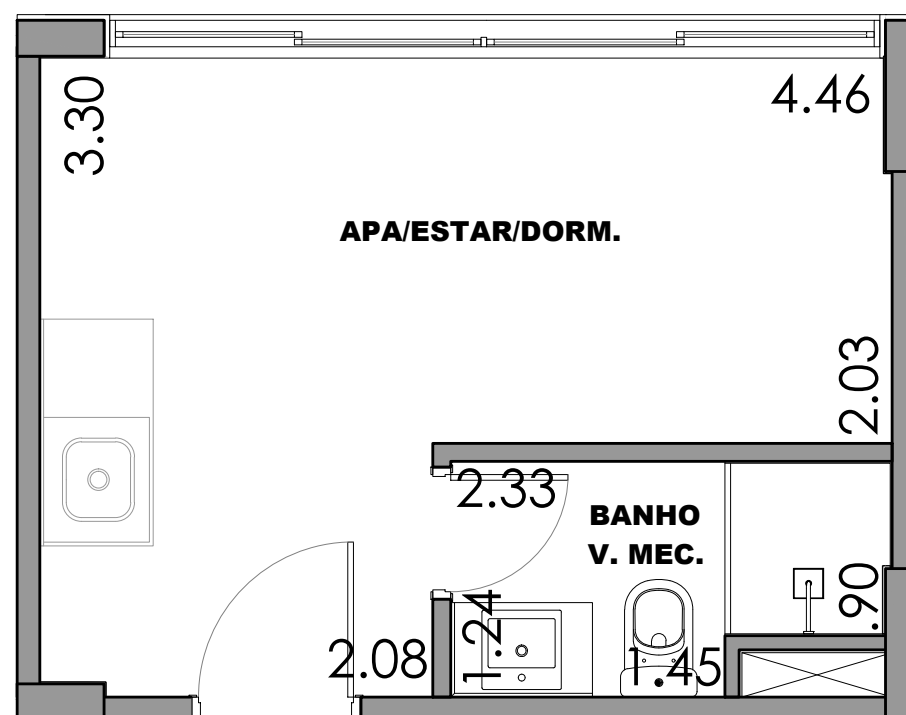
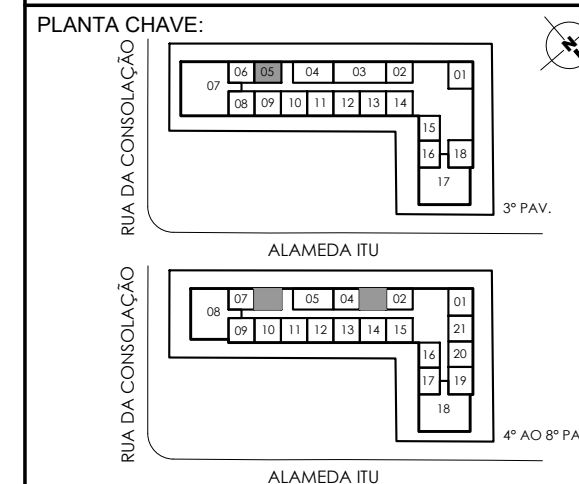
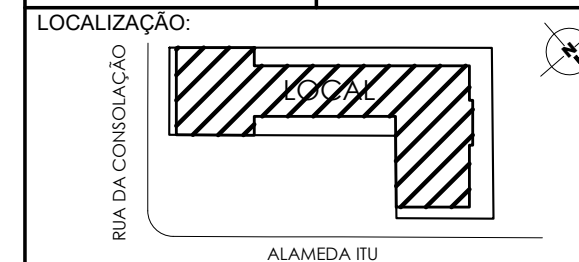


ENDEREÇO:
 Alameda Itu, 1571 - São Paulo - SP

ASSUNTO:
 PLANTA DE CONTRATO - UNIDADE RESIDENCIAL
 3º PAVIMENTO - FINAL 05
 UNIDADE: 305
 4º AO 8º PAVIMENTO - FINAL 03 E 06
 UNIDADE: 403, 503, 603, 703, 803, 406, 506, 606, 706 E 806

ESCALA: SEM ESCALA FOLHA: 01/01



PROPRIETÁRIO: UNIDADE:

NOTAS:

- 1 - AS MEDIDAS INFORMADAS SÃO DE FACE A FACE DA PAREDE COM O ACABAMENTO;
- 2 - O ESPAÇO, FORMATO E DIMENSÃO DAS LOUÇAS SANITÁRIAS, CUBAS E BANCADAS SÃO APENAS REFERÊNCIAS PODENDO SOFRER ALTERAÇÃO DE ACORDO COM O MEMORIAL DESCRITIVO DA UNIDADE;
- 3 - SERÃO USADOS FORROS E/OU SANCAS PARA AS INSTALAÇÕES TÉCNICAS;
- 4 - SERÁ PREVISTA VENTILAÇÃO MECÂNICA PARA OS WCS QUE NÃO TIVEREM VENTILAÇÃO NATURAL;
- 5 - A PLANTA PODERÁ SOFRER ALTERAÇÕES DEVIDO AS ADAPTAÇÕES TÉCNICAS NECESSÁRIAS NO DESENVOLVIMENTO DO PROJETO EXECUTIVO, NÃO DEVENDO SER UTILIZADA COMO REFERÊNCIA PARA COMPRA DE MÓVEIS;
- 6 - PODERÃO HAVER ENCHIMENTOS E/OU CARENAGENS SOB AS BANCADAS;
- 7 - O PROJETO ESTRUTURAL AINDA ESTÁ EM DESENVOLVIMENTO, LOGO AS POSIÇÕES E DIMENSÕES DOS PILARES E VIGAS PODERÃO SOFRER ALTERAÇÕES.